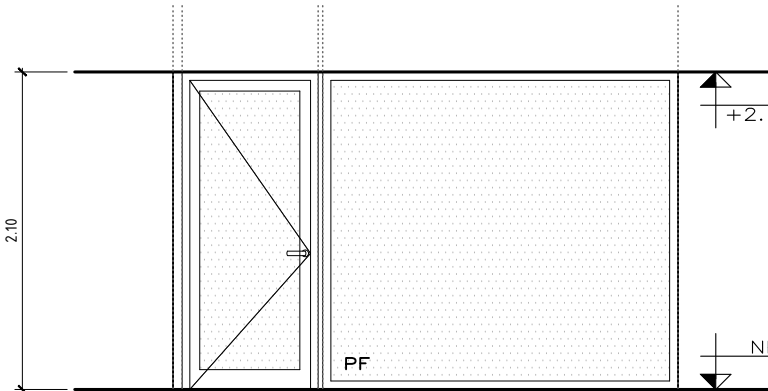

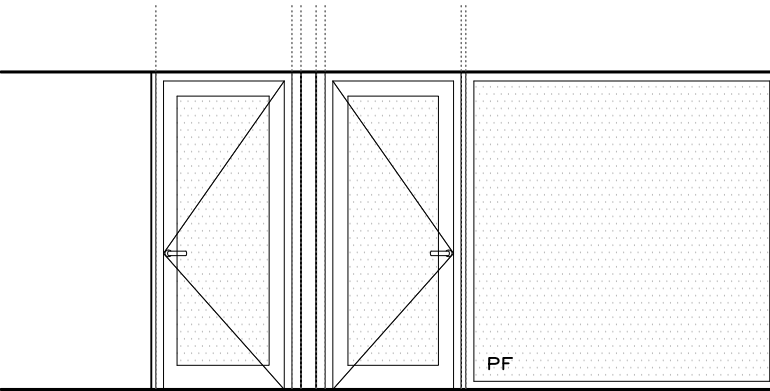


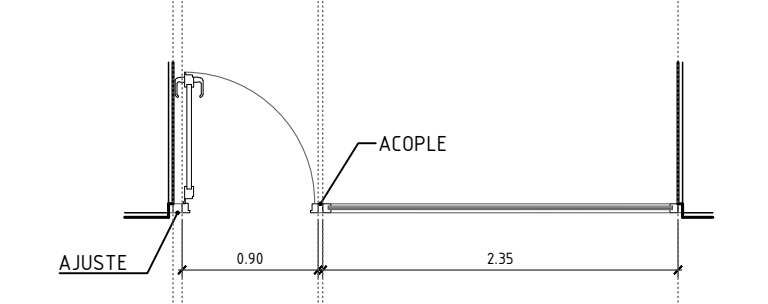

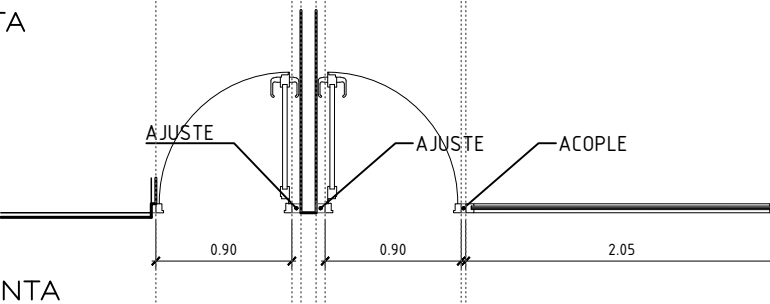
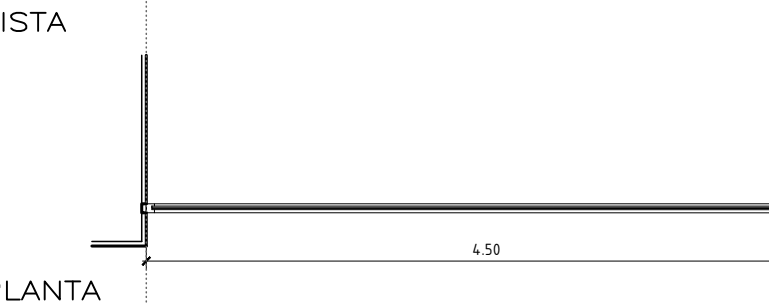

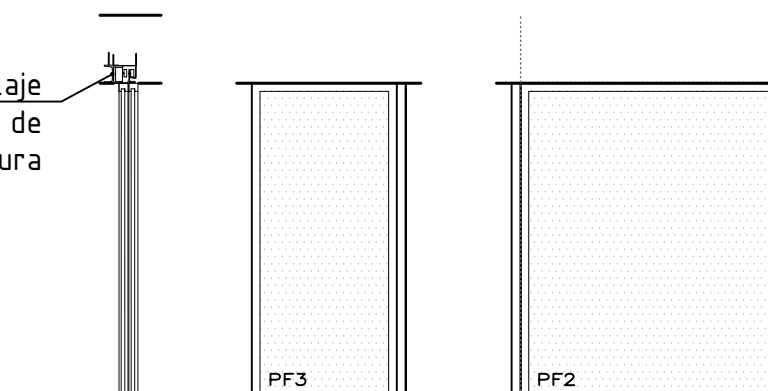
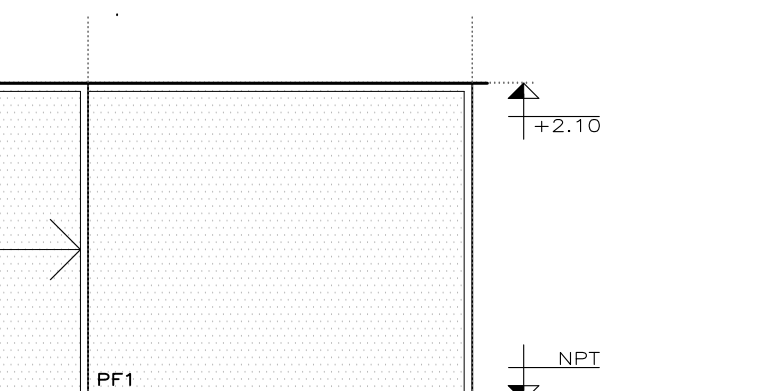
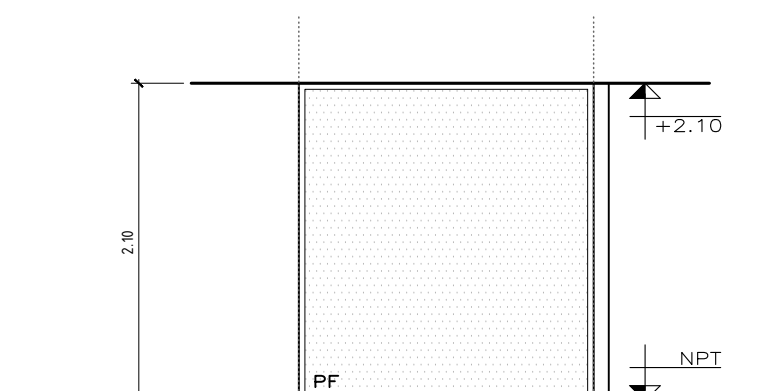


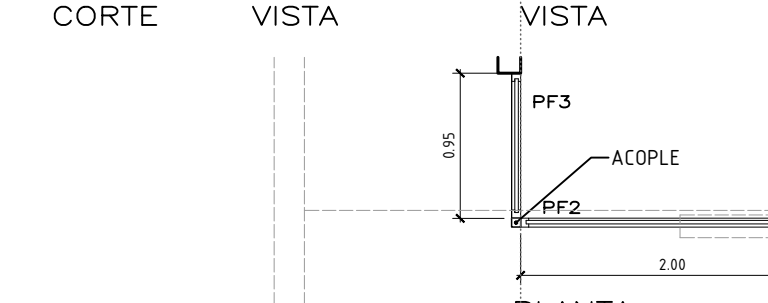
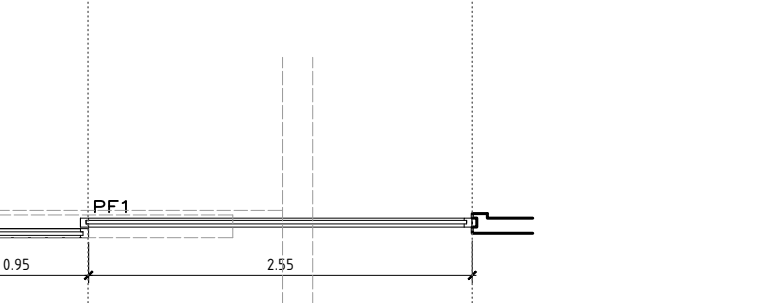
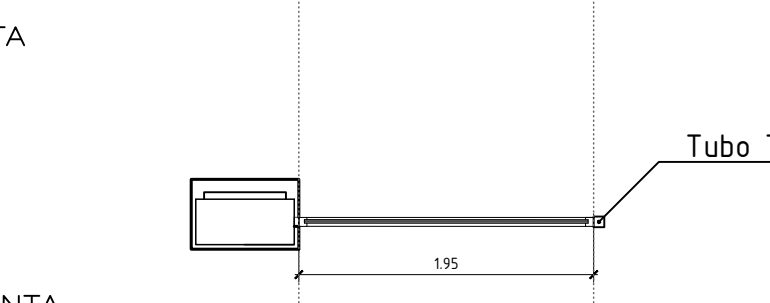




UBICACION		Divisorio entre Espacio de Reuniones 2 y Espera Sector A		Pf 01		UBICACION		Divisorio entre Espacio de Reuniones 1 y Sala Reuniones Sector A y Auditorio		Pf 02		UBICACION		Divisorio entre Sala Reuniones Sector A y Espera Sector A		Pf 03		UBICACION		Divisorio entre Sala Reuniones Sector A y Espera Sector A		Pf 04							
TIPO		Paño Fijo Interior				TIPO		Paño Fijo Interior				TIPO		Paño Fijo Interior				TIPO		Paño Fijo Interior				TIPO		Paño Fijo Interior			
VISTA						VISTA						VISTA						VISTA						VISTA					
PLANTA						PLANTA						PLANTA						PLANTA						PLANTA					
TIPO		Puerta y Paño Fijo Interior Aluminio sistema Aluar línea A30new.				TIPO		Paño Fijo Interior Aluminio sistema Aluar línea A30new.				TIPO		Puerta y Paño Fijo Interior Aluminio sistema Aluar línea A30new.				TIPO		Puerta y Paño Fijo Interior Aluminio sistema Aluar línea A30new.				TIPO		Puerta y Paño Fijo Interior Aluminio sistema Aluar línea A30new.			
PREMARCO/ACOPLE REFUERZO/AJUSTE		Tubo de aluminio anodizado compatible con sistema Aluar línea A30new.				PREMARCO/ACOPLE REFUERZO/AJUSTE		Tubo de aluminio anodizado compatible con sistema Aluar línea A30new.				PREMARCO/ACOPLE REFUERZO/AJUSTE		Tubo de aluminio anodizado compatible con sistema Aluar línea A30new.				PREMARCO/ACOPLE REFUERZO/AJUSTE		Tubo de aluminio anodizado compatible con sistema Aluar línea A30new.				PREMARCO/ACOPLE REFUERZO/AJUSTE		Tubo de aluminio anodizado compatible con sistema Aluar línea A30new.			
MARCO		Perfil de aluminio anodizado, sistema Aluar línea A30new para Puerta de Abrir y Paño Fijo.				MARCO		Perfil de aluminio anodizado, sistema Aluar línea A30new para Puerta de Abrir y Paño Fijo.				MARCO		Perfil de aluminio anodizado, sistema Aluar línea A30new para Puerta de Abrir y Paño Fijo.				MARCO		Perfil de aluminio anodizado, sistema Aluar línea A30new para Puerta de Abrir y Paño Fijo.				MARCO		Perfil de aluminio anodizado, sistema Aluar línea A30new para Puerta de Abrir y Paño Fijo.			
VIDRIO		Vidrio: Vidrio Laminado 5+5 (Vidrio 5mm Incoloro + PVB + Vidrio 5mm INCOLORO)				VIDRIO		Vidrio: Vidrio Laminado 5+5 (Vidrio 5mm Incoloro + PVB + Vidrio 5mm INCOLORO)				VIDRIO		Vidrio: Vidrio Laminado 5+5 (Vidrio 5mm Incoloro + PVB + Vidrio 5mm INCOLORO)				VIDRIO		Vidrio: Vidrio Laminado 5+5 (Vidrio 5mm Incoloro + PVB + Vidrio 5mm INCOLORO)				VIDRIO		Vidrio: Vidrio Laminado 5+5 (Vidrio 5mm Incoloro + PVB + Vidrio 5mm INCOLORO)			
ACCESORIOS Y HERRAJES		Accesorios Aluar para Puerta y Paño Fijo Interior. Mecanismo de apertura tipo GIESSE. Tope de piso para Puerta Acero Inoxidable y Goma Hafele.				ACCESORIOS Y HERRAJES		Accesorios Aluar para Paño Fijo				ACCESORIOS Y HERRAJES		Accesorios Aluar para Puerta y Paño Fijo Interior. Mecanismo de apertura tipo GIESSE. Tope de piso para Puerta Acero Inoxidable y Goma Hafele.				ACCESORIOS Y HERRAJES		Accesorios Aluar para Paño Fijo				ACCESORIOS Y HERRAJES		Accesorios Aluar para Paño Fijo			
OBSERVACIONES		El contratista debe verificar las medidas en obra. Todos los perfiles a utilizar serán marca Aluar o equivalente.				OBSERVACIONES		El contratista debe verificar las medidas en obra. Todos los perfiles a utilizar serán marca Aluar o equivalente.				OBSERVACIONES		El contratista debe verificar las medidas en obra. Todos los perfiles a utilizar serán marca Aluar o equivalente.				OBSERVACIONES		El contratista debe verificar las medidas en obra. Todos los perfiles a utilizar serán marca Aluar o equivalente.				OBSERVACIONES		El contratista debe verificar las medidas en obra. Todos los perfiles a utilizar serán marca Aluar o equivalente.			
UBICACION		Divisorio entre Ingreso Principal y Palier Ascensores				UBICACION		Divisorio entre Circulación Sector B y Office				UBICACION		Divisorio entre Circulación Sector B y Office				UBICACION		Divisorio entre Circulación Sector B y Espacio Reuniones 3				UBICACION		Divisorio entre Sala Reuniones Sector A y Espera Sector A			
TIPO		Paño Fijo Interior				TIPO		Paño Fijo Interior				TIPO		Paño Fijo Interior				TIPO		Paño Fijo Interior				TIPO		Paño Fijo Interior			
VISTA						VISTA						VISTA						VISTA						VISTA					
PLANTA						PLANTA						PLANTA						PLANTA						PLANTA					
TIPO		Puerta Automática y Paño Fijo Interior Aluminio				TIPO		Paño Fijo Interior Aluminio sistema Aluar línea A30new.				TIPO		Paño Fijo Interior Aluminio sistema Aluar línea A30new.				TIPO		Puerta y Paño Fijo Interior Aluminio sistema Aluar línea A30new.				TIPO		Puerta y Paño Fijo Interior Aluminio sistema Aluar línea A30new.			
PREMARCO/ACOPLE REFUERZO/AJUSTE		Tubo de aluminio anodizado compatible con sistema Aluar línea A30new.				PREMARCO/ACOPLE REFUERZO/AJUSTE		Tubo de aluminio anodizado compatible con sistema Aluar línea A30new.				PREMARCO/ACOPLE REFUERZO/AJUSTE		Tubo de aluminio anodizado compatible con sistema Aluar línea A30new.				PREMARCO/ACOPLE REFUERZO/AJUSTE		Tubo de aluminio anodizado compatible con sistema Aluar línea A30new.				PREMARCO/ACOPLE REFUERZO/AJUSTE		Tubo de aluminio anodizado compatible con sistema Aluar línea A30new.			
MARCO		Perfil de aluminio anodizado, sistema Aluar línea A30new para Puerta de Abrir y Paño Fijo.				MARCO		Perfil de aluminio anodizado, sistema Aluar línea A30new para Puerta de Abrir y Paño Fijo.				MARCO		Perfil de aluminio anodizado, sistema Aluar línea A30new para Puerta de Abrir y Paño Fijo.				MARCO		Perfil de aluminio anodizado, sistema Aluar línea A30new para Puerta de Abrir y Paño Fijo.				MARCO		Perfil de aluminio anodizado, sistema Aluar línea A30new para Puerta de Abrir y Paño Fijo.			
VIDRIO		Vidrio: Vidrio Laminado 5+5 (Vidrio 5mm Incoloro + PVB + Vidrio 5mm INCOLORO)				VIDRIO		Vidrio: Vidrio Laminado 5+5 (Vidrio 5mm Incoloro + PVB + Vidrio 5mm INCOLORO)				VIDRIO		Vidrio: Vidrio Laminado 5+5 (Vidrio 5mm Incoloro + PVB + Vidrio 5mm INCOLORO)				VIDRIO		Vidrio: Vidrio Laminado 5+5 (Vidrio 5mm Incoloro + PVB + Vidrio 5mm INCOLORO)				VIDRIO		Vidrio: Vidrio Laminado 5+5 (Vidrio 5mm Incoloro + PVB + Vidrio 5mm INCOLORO)			
ACCESORIOS Y HERRAJES		Accesorios Aluar para Paño Fijo. Mecanismo y Rodamientos de apertura para Puerta corrediza automática ROMA Herrajes tipo RSL-200 o equivalente				ACCESORIOS Y HERRAJES		Accesorios Aluar para Paño Fijo.				ACCESORIOS Y HERRAJES		Accesorios Aluar para Puerta y Paño Fijo Interior. Mecanismo de apertura tipo GIESSE. Tope de piso para Puerta Acero Inoxidable y Goma Hafele.				ACCESORIOS Y HERRAJES		Accesorios Aluar para Puerta y Paño Fijo Interior. Mecanismo de apertura tipo GIESSE. Tope de piso para Puerta Acero Inoxidable y Goma Hafele.				ACCESORIOS Y HERRAJES		Accesorios Aluar para Paño Fijo			
OBSERVACIONES		El contratista debe verificar las medidas en obra. Todos los perfiles a utilizar serán marca Aluar o equivalente.				OBSERVACIONES		El contratista debe verificar las medidas en obra. Todos los tubos y perfiles vistos a utilizar serán Aluminio Anodizado marca Aluar o equivalente.				OBSERVACIONES		El contratista debe verificar las medidas en obra. Todos los tubos y perfiles vistos a utilizar serán Aluminio Anodizado marca Aluar o equivalente.				OBSERVACIONES		El contratista debe verificar las medidas en obra. Todos los tubos y perfiles vistos a utilizar serán Aluminio Anodizado marca Aluar o equivalente.				OBSERVACIONES		El contratista debe verificar las medidas en obra. Todos los tubos y perfiles vistos a utilizar serán Aluminio Anodizado marca Aluar o equivalente.			
REFERENCIAS		PUERTA DE ABRIR Y PAÑO FIJO INTERIOR				REFERENCIAS		PAÑO FIJO INTERIOR				REFERENCIAS		PUERTAS DE ABRIR Y PAÑO FIJO INTERIOR				REFERENCIAS		PAÑO FIJO INTERIOR				REFERENCIAS		PUERTA AUTOMÁTICA Y PAÑOS FIJOS INT.			
		PAÑO FIJO INTERIOR						PUERTA AUTOMÁTICA Y PAÑOS FIJOS INT.						PAÑO FIJO INTERIOR						PUERTA AUTOMÁTICA Y PAÑOS FIJOS INT.						PUERTA AUTOMÁTICA Y PAÑOS FIJOS INT.			
		PUERTA AUTOMÁTICA Y PAÑOS FIJOS INT.						PUERTA AUTOMÁTICA Y PAÑOS FIJOS INT.						PUERTA AUTOMÁTICA Y PAÑOS FIJOS INT.						PUERTA AUTOMÁTICA Y PAÑOS FIJOS INT.						PUERTA AUTOMÁTICA Y PAÑOS FIJOS INT.			
		PUERTA AUTOMÁTICA Y PAÑOS FIJOS INT.						PUERTA AUTOMÁTICA Y PAÑOS FIJOS INT.						PUERTA AUTOMÁTICA Y PAÑOS FIJOS INT.						PUERTA AUTOMÁTICA Y PAÑOS FIJOS INT.						PUERTA AUTOMÁTICA Y PAÑOS FIJOS INT.			
		PUERTA AUTOMÁTICA Y PAÑOS FIJOS INT.						PUERTA AUTOMÁTICA Y PAÑOS FIJOS INT.						PUERTA AUTOMÁTICA Y PAÑOS FIJOS INT.						PUERTA AUTOMÁTICA Y PAÑOS FIJOS INT.						PUERTA AUTOMÁTICA Y PAÑOS FIJOS INT.			
		PUERTA AUTOMÁTICA Y PAÑOS FIJOS INT.						PUERTA AUTOMÁTICA Y PAÑOS FIJOS INT.						PUERTA AUTOMÁTICA Y PAÑOS FIJOS INT.						PUERTA AUTOMÁTICA Y PAÑOS FIJOS INT.						PUERTA AUTOMÁTICA Y PAÑOS FIJOS INT.			
		PUERTA AUTOMÁTICA Y PAÑOS FIJOS INT.						PUERTA AUTOMÁTICA Y PAÑOS FIJOS INT.						PUERTA AUTOMÁTICA Y PAÑOS FIJOS INT.						PUERTA AUTOMÁTICA Y PAÑOS FIJOS INT.						PUERTA AUTOMÁTICA Y PAÑOS FIJOS INT.			
		PUERTA AUTOMÁTICA Y PAÑOS FIJOS INT.						PUERTA AUTOMÁTICA Y PAÑOS FIJOS INT.						PUERTA AUTOMÁTICA Y PAÑOS FIJOS INT.						PUERTA AUTOMÁTICA Y PAÑOS FIJOS INT.						PUERTA AUTOMÁTICA Y PAÑOS FIJOS INT.			
		PUERTA AUTOMÁTICA Y PAÑOS FIJOS INT.						PUERTA AUTOMÁTICA Y PAÑOS FIJOS INT.						PUERTA AUTOMÁTICA Y PAÑOS FIJOS INT.						PUERTA AUTOMÁTICA Y PAÑOS FIJOS INT.						PUERTA AUTOMÁTICA Y PAÑOS FIJOS INT.			
		PUERTA AUTOMÁTICA Y PAÑOS FIJOS INT.						PUERTA AUTOMÁTICA Y PAÑOS FIJOS INT.						PUERTA AUTOMÁTICA Y PAÑOS FIJOS INT.						PUERTA AUTOMÁTICA Y PAÑOS FIJOS INT.						PUERTA AUTOMÁTICA Y PAÑOS FIJOS INT.			
		PUERTA AUTOMÁTICA Y PAÑOS FIJOS INT.						PUERTA AUTOMÁTICA Y PAÑOS FIJOS INT.						PUERTA AUTOMÁTICA Y PAÑOS FIJOS INT.						PUERTA AUTOMÁTICA Y PAÑOS FIJOS INT.						PUERTA AUTOMÁTICA Y PAÑOS FIJOS INT.			
		PUERTA AUTOMÁTICA Y PAÑOS FIJOS INT.						PUERTA AUTOMÁTICA Y PAÑOS FIJOS INT.						PUERTA AUTOMÁTICA Y PAÑOS FIJOS INT.						PUERTA AUTOMÁTICA Y PAÑOS FIJOS INT.						PUERTA AUTOMÁTICA Y PAÑOS FIJOS INT.			
		PUERTA AUTOMÁTICA Y PAÑOS FIJOS INT.						PUERTA AUTOMÁTICA Y PAÑOS FIJOS INT.						PUERTA AUTOMÁTICA Y PAÑOS FIJOS INT.						PUERTA AUTOMÁTICA Y PAÑOS FIJOS INT.						PUERTA AUTOMÁTICA Y PAÑOS FIJOS INT.			
		PUERTA AUTOMÁTICA Y PAÑOS FIJOS INT.						PUERTA AUTOMÁTICA Y PAÑOS FIJOS INT.						PUERTA AUTOMÁTICA Y PAÑOS FIJOS INT.						PUERTA AUTOMÁTICA Y PAÑOS FIJOS INT.						PUERTA AUTOMÁTICA Y PAÑOS FIJOS INT.			
		PUERTA AUTOMÁTICA Y PAÑOS FIJOS INT.						PUERTA AUTOMÁTICA Y PAÑOS FIJOS INT.						PUERTA AUTOMÁTICA Y PAÑOS FIJOS INT.						PUERTA AUTOMÁTICA Y PAÑOS FIJOS INT.						PUERTA AUTOMÁTICA Y PAÑOS FIJOS INT.			
		PUERTA AUTOMÁTICA Y PAÑOS FIJOS INT.						PUERTA AUTOMÁTICA Y PAÑOS FIJOS INT.						PUERTA AUTOMÁTICA Y PAÑOS FIJOS INT.						PUERTA AUTOMÁTICA Y PAÑOS FIJOS INT.						PUERTA AUTOMÁTICA Y PAÑOS FIJOS INT.			
		PUERTA AUTOMÁTICA Y PAÑOS FIJOS INT.						PUERTA AUTOMÁTICA Y PAÑOS FIJOS INT.						PUERTA AUTOMÁTICA Y PAÑOS FIJOS INT.						PUERTA AUTOMÁTICA Y PAÑOS FIJOS INT.						PUERTA AUTOMÁTICA Y PAÑOS FIJOS INT.			
		PUERTA AUTOMÁTICA Y PAÑOS FIJOS INT.						PUERTA AUTOMÁTICA Y PAÑOS FIJOS INT.						PUERTA AUTOMÁTICA Y PAÑOS FIJOS INT.						PUERTA AUTOMÁTICA Y PAÑOS FIJOS INT.						PUERTA AUTOMÁTICA Y PAÑOS FIJOS INT.			
		PUERTA AUTOMÁTICA Y PAÑOS FIJOS INT.						PUERTA AUTOMÁTICA Y PAÑOS FIJOS INT.						PUERTA AUTOMÁTICA Y PAÑOS FIJOS INT.						PUERTA AUTOMÁTICA Y PAÑOS FIJOS INT.						PUERTA AUTOMÁTICA Y PAÑOS FIJOS INT.			
		PUERTA AUTOMÁTICA Y PAÑOS FIJOS INT.						PUERTA AUTOMÁTICA Y PAÑOS FIJOS INT.						PUERTA AUTOMÁTICA Y PAÑOS FIJOS INT.						PUERTA AUTOMÁTICA Y PAÑOS FIJOS INT.						PUERTA AUTOMÁTICA Y PAÑOS FIJOS INT.			
		PUERTA AUTOMÁTICA Y PAÑOS FIJOS INT.						PUERTA AUTOMÁTICA Y PAÑOS FIJOS INT.						PUERTA AUTOMÁTICA Y PAÑOS FIJOS INT.						PUERTA AUTOMÁTICA Y PAÑOS FIJOS INT.						PUERTA AUTOMÁTICA Y PAÑOS FIJOS INT.			
		PUERTA AUTOMÁTICA Y PAÑOS FIJOS INT.						PUERTA AUTOMÁTICA Y PAÑOS FIJOS INT.						PUERTA AUTOMÁTICA Y PAÑOS FIJOS INT.						PUERTA AUTOMÁTICA Y PAÑOS FIJOS INT.						PUERTA AUTOMÁTICA Y PAÑOS FIJOS INT.			
		PUERTA AUTOMÁTICA Y PAÑOS FIJOS INT.						PUERTA AUTOMÁTICA Y PAÑOS FIJOS INT.						PUERTA AUTOMÁTICA Y PAÑOS FIJOS INT.						PUERTA AUTOMÁTICA Y PAÑOS FIJOS INT.						PUERTA AUTOMÁTICA Y PAÑOS FIJOS INT.			
		PUERTA AUTOMÁTICA Y PAÑOS FIJOS INT.						PUERTA AUTOMÁTICA Y PAÑOS FIJOS INT.						PUERTA AUTOMÁTICA Y PAÑOS FIJOS INT.						PUERTA AUTOMÁTICA Y PAÑOS FIJOS INT.						PUERTA AUTOMÁTICA Y PAÑOS FIJOS INT.			
		PUERTA AUTOMÁTICA Y PAÑOS FIJOS INT.						PUERTA AUTOMÁTICA Y PAÑOS FIJOS INT.						PUERTA AUTOMÁTICA Y PAÑOS FIJOS INT.						PUERTA AUTOMÁTICA Y PAÑOS FIJOS INT.						PUERTA AUTOMÁTICA Y PAÑOS FIJOS INT.			
		PUERTA AUTOMÁTICA Y PAÑOS FIJOS INT.						PUERTA AUTOMÁTICA Y PAÑOS FIJOS INT.						PUERTA AUTOMÁTICA Y PAÑOS FIJOS INT.						PUERTA AUTOMÁTICA Y PAÑOS FIJOS INT.						PUERTA AUTOMÁTICA Y PAÑOS FIJOS INT.			
		PUERTA AUTOMÁTICA Y PAÑOS FIJOS INT.						PUERTA AUTOMÁTICA Y PAÑOS FIJOS INT.						PUERTA AUTOMÁTICA Y PAÑOS FIJOS INT.						PUERTA AUTOMÁTICA Y PAÑOS FIJOS INT.						PUERTA AUTOMÁTICA Y PAÑOS FIJOS INT.			
		PUERTA AUTOMÁTICA Y PAÑOS FIJOS INT.						PUERTA AUTOMÁTICA Y PAÑOS FIJOS INT.						PUERTA AUTOMÁTICA Y PAÑOS FIJOS INT.						PUERTA AUTOMÁTICA Y PAÑOS FIJOS INT.						PUERTA AUTOMÁTICA Y PAÑOS FIJOS INT.			
		PUERTA AUTOMÁTICA Y PAÑOS FIJOS INT.						PUERTA AUTOMÁTICA Y PAÑOS FIJOS INT.						PUERTA AUTOMÁTICA Y PAÑOS FIJOS INT.						PUERTA AUTOMÁTICA Y PAÑOS FIJOS INT.						PUERTA AUTOMÁTICA Y PAÑOS FIJOS INT.			
		PUERTA AUTOMÁTICA Y PAÑOS FIJOS INT.						PUERTA AUTOMÁTICA Y PAÑOS FIJOS INT.						PUERTA AUTOMÁTICA Y PAÑOS FIJOS INT.						PUERTA AUTOMÁTICA Y PAÑOS FIJOS INT.						PUERTA AUTOMÁTICA Y PAÑOS FIJOS INT.			
		PUERTA AUTOMÁTICA Y PAÑOS FIJOS INT.						PUERTA AUTOMÁTICA Y PAÑOS FIJOS INT.						PUERTA AUTOMÁTICA Y PAÑOS FIJOS INT.						PUERTA AUTOMÁTICA Y PAÑOS FIJOS INT.						PUERTA AUTOMÁTICA Y PAÑOS FIJOS INT.			
		PUERTA AUTOMÁTICA Y PAÑOS FIJOS INT.						PUERTA AUTOMÁTICA Y PAÑOS FIJOS INT.						PUERTA AUTOMÁTICA Y PAÑOS FIJOS INT.						PUERTA AUTOMÁTICA Y PAÑOS FIJOS INT.						PUERTA AUTOMÁTICA Y PAÑOS FIJOS INT.			
		PUERTA AUTOMÁTICA Y PAÑOS FIJOS INT.						PUERTA AUTOMÁTICA Y PAÑOS FIJOS INT.						PUERTA AUTOMÁTICA Y PAÑOS FIJOS INT.						PUERTA AUTOMÁTICA Y PAÑOS FIJOS INT.						PUERTA AUTOMÁTICA Y PAÑOS FIJOS INT.			
		PUERTA AUTOMÁTICA Y PAÑOS FIJOS INT.						PUERTA AUTOMÁTICA Y PAÑOS FIJOS INT.						PUERTA AUTOMÁTICA Y PAÑOS FIJOS INT.						PUERTA AUTOMÁTICA Y PAÑOS FIJOS INT.						PUERTA AUTOMÁTICA Y PAÑOS FIJOS INT.			
		PUERTA AUTOMÁTICA Y PAÑOS FIJOS INT.						PUERTA AUTOMÁTICA Y PAÑOS FIJOS INT.						PUERTA AUTOMÁTICA Y PAÑOS FIJOS INT.						PUERTA AUTOMÁTICA Y PAÑOS FIJOS INT.						PUERTA AUTOMÁTICA Y PAÑOS FIJOS INT.			
		PUERTA AUTOMÁTICA Y PAÑOS FIJOS INT.						PUERTA AUTOMÁTICA Y PAÑOS FIJOS INT.						PUERTA AUTOMÁTICA Y PAÑOS FIJOS INT.						PUERTA AUTOMÁTICA									